

# Duisburg Hbf ◀ ▶ Duisburg-Entenfang Schienenersatzverkehr

18.03.2019 bis einschl. 27.08.2019



Sehr geehrte Fahrgäste,  
aufgrund von Arbeiten an Eisenbahnüberführungen, Oberleitungsarbeiten, Gleisarbeiten und Signalarbeiten müssen im o.g. Zeitraum die Fahrten zwischen Duisburg Hbf und Duisburg-Entenfang ausfallen. Als Ersatz verkehren Busse. Alle Details können Sie den folgenden Tabellen entnehmen:

| Fahrtrichtung Duisburg-Entenfang            |       |         |       |         |         |         |         |         |         |         |
|---|-------|---------|-------|---------|---------|---------|---------|---------|---------|---------|
| Schienenersatzverkehr                       | Bus   | Bus     | Bus   | Bus     | Bus     | Bus     | Bus     | Bus     | Bus     | Bus     |
| Verkehrstage                                | Mo-Sa | täglich | Mo-Fr | täglich | täglich | täglich | täglich | täglich | täglich | täglich |
| Duisburg Hbf - Ersatzhst. Neudorfer Str.    | 5:23  | 6:23    | 6:53  | 7:23    | 8:23    | 9:23    | 10:23   | 11:23   | 12:23   | 13:23   |
| Duisburg-Wedau - Hst. Bahnhof (wie Bus 942) | 5:30  | 6:30    | 7:00  | 7:30    | 8:30    | 9:30    | 10:30   | 11:30   | 12:30   | 13:30   |
| Duisburg-Bissingheim - Bahnhofsvorplatz     | 5:32  | 6:32    | 7:02  | 7:32    | 8:32    | 9:32    | 10:32   | 11:32   | 12:32   | 13:32   |
| Duisburg Entenfang an                       | 5:35  | 6:35    | 7:05  | 7:35    | 8:35    | 9:35    | 10:35   | 11:35   | 12:35   | 13:35   |

| Schienenersatzverkehr                       | Bus   | Bus     | Bus     | Bus     | Bus     | Bus     | Bus     | Bus     | Bus     | Bus     | Bus     |
|---|-------|---------|---------|---------|---------|---------|---------|---------|---------|---------|---------|
| Verkehrstage                                | Mo-Fr | täglich | täglich | täglich | täglich | täglich | täglich | täglich | täglich | täglich | täglich |
| Duisburg Hbf - Ersatzhst. Neudorfer Str.    | 13:53 | 14:23   | 15:23   | 16:23   | 17:23   | 18:23   | 19:23   | 20:23   | 21:23   | 22:23   | 23:23   |
| Duisburg-Wedau - Hst. Bahnhof (wie Bus 942) | 14:00 | 14:30   | 15:30   | 16:30   | 17:30   | 18:30   | 19:30   | 20:30   | 21:30   | 22:30   | 23:30   |
| Duisburg-Bissingheim - Bahnhofsvorplatz     | 14:02 | 14:32   | 15:32   | 16:32   | 17:32   | 18:32   | 19:32   | 20:32   | 21:32   | 22:32   | 23:32   |
| Duisburg Entenfang an                       | 14:05 | 14:35   | 15:35   | 16:35   | 17:35   | 18:35   | 19:35   | 20:35   | 21:35   | 22:35   | 23:35   |

| Fahrtrichtung Duisburg Hbf                  |       |         |       |         |         |         |         |         |         |         |
|---|-------|---------|-------|---------|---------|---------|---------|---------|---------|---------|
| Schienenersatzverkehr                       | Bus   | Bus     | Bus   | Bus     | Bus     | Bus     | Bus     | Bus     | Bus     | Bus     |
| Verkehrstage                                | Mo-Sa | täglich | Mo-Fr | täglich | täglich | täglich | täglich | täglich | täglich | täglich |
| Duisburg Entenfang - Hst. im Wendekreis     | 5:36  | 6:36    | 7:06  | 7:36    | 8:36    | 9:36    | 10:36   | 11:36   | 12:36   | 13:36   |
| Duisburg-Bissingheim - Bahnhofsvorplatz     | 5:39  | 6:39    | 7:09  | 7:39    | 8:39    | 9:39    | 10:39   | 11:39   | 12:39   | 13:39   |
| Duisburg-Wedau - Hst. Bahnhof (wie Bus 942) | 5:41  | 6:41    | 7:11  | 7:41    | 8:41    | 9:41    | 10:41   | 11:41   | 12:41   | 13:41   |
| Duisburg Hbf an                             | 5:48  | 6:48    | 7:18  | 7:48    | 8:48    | 9:48    | 10:48   | 11:48   | 12:48   | 13:48   |

| Schienenersatzverkehr                       | Bus   | Bus     | Bus     | Bus     | Bus     | Bus     | Bus     | Bus     | Bus     | Bus     | Bus     |
|---|-------|---------|---------|---------|---------|---------|---------|---------|---------|---------|---------|
| Verkehrstage                                | Mo-Fr | täglich | täglich | täglich | täglich | täglich | täglich | täglich | täglich | täglich | täglich |
| Duisburg Entenfang - Hst. im Wendekreis     | 14:06 | 14:36   | 15:36   | 16:36   | 17:36   | 18:36   | 19:36   | 20:36   | 21:36   | 22:36   | 23:36   |
| Duisburg-Bissingheim - Bahnhofsvorplatz     | 14:09 | 14:39   | 15:39   | 16:39   | 17:39   | 18:39   | 19:39   | 20:39   | 21:39   | 22:39   | 23:39   |
| Duisburg-Wedau - Hst. Bahnhof (wie Bus 942) | 14:11 | 14:41   | 15:41   | 16:41   | 17:41   | 18:41   | 19:41   | 20:41   | 21:41   | 22:41   | 23:41   |
| Duisburg Hbf an                             | 14:18 | 14:48   | 15:48   | 16:48   | 17:48   | 18:48   | 19:48   | 20:48   | 21:48   | 22:48   | 23:48   |

### Schienenersatzverkehr

## Ihre Informationsmöglichkeiten mit detaillierten Fahrplänen für Ihre Reise:

- Internet: [www.bahn.de/reiseauskunft](http://www.bahn.de/reiseauskunft)
- DB Navigator zur Nutzung mit Smartphones
- DB Fahrscheinautomaten (Schaltfläche „Fahrplanauskunft“)
- DB Reisezentren und DB Agenturen
- Kundendialog Regio NRW: 0180 6 464 006 (20 ct/Anruf aus dem Festnetz, Tarif bei Mobilfunk max. 60 ct/Anruf)
- BahnBau-Telefon (kostenlos): 0800 5 99 66 55

**Tipp:** Erstellen Sie sich Ihren „Persönlichen Fahrplan“ für die Bauzeit. Der persönliche Fahrplan kann individuell an eigene Wünsche und Bedürfnisse angepasst werden. Der Service steht Ihnen im Internet unter [www.bahn.de/persoelicherfahrplan](http://www.bahn.de/persoelicherfahrplan) zur Verfügung.



Die Fahrradmitnahme ist in den Ersatzbussen nur sehr eingeschränkt möglich



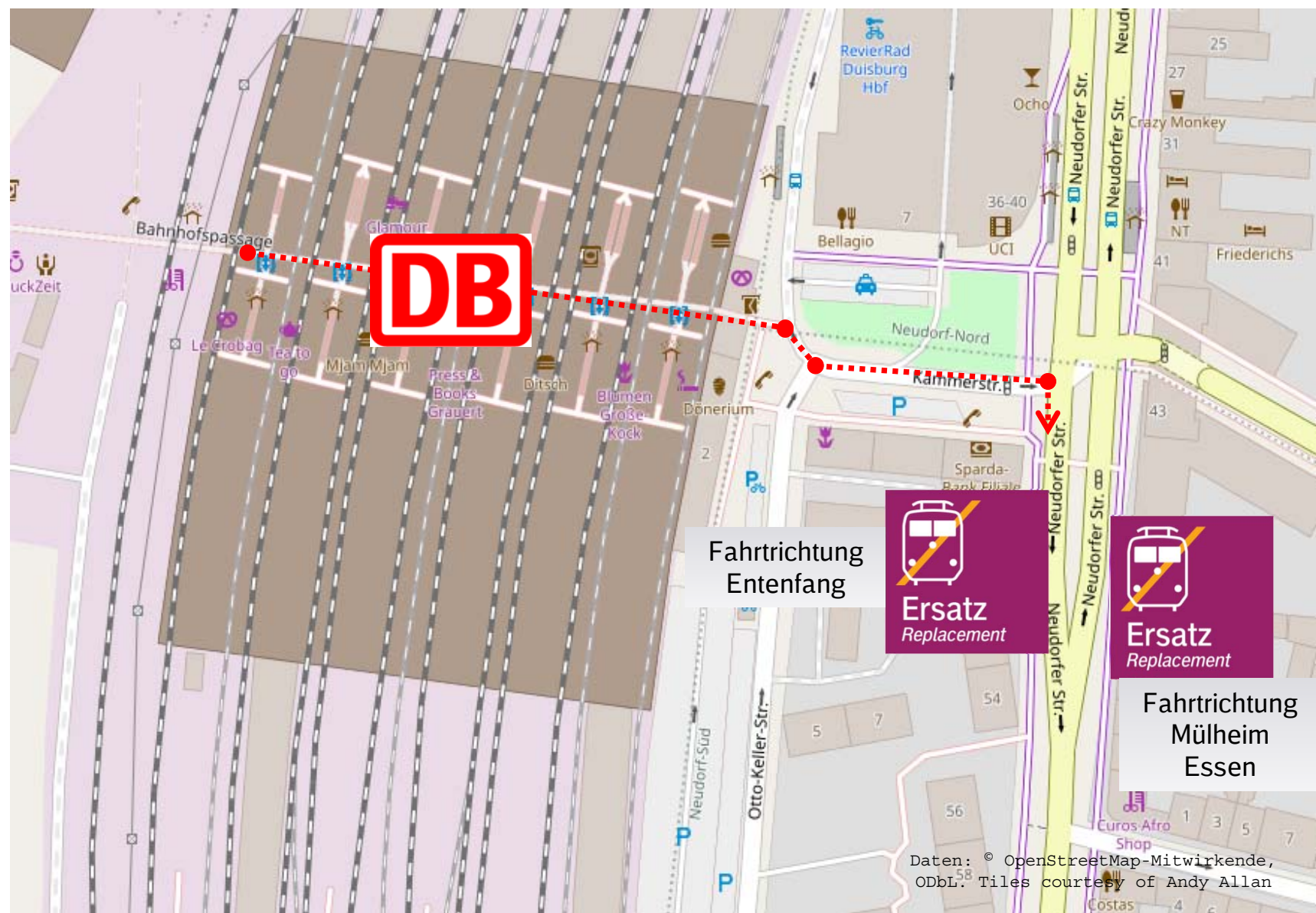
Über diesen QR-Code können Sie die Fahrplanänderungen anschauen und herunterladen.

### Weitere Informationen erhalten Sie unter:

- Internet** [bauinfos.deutschebahn.com](http://bauinfos.deutschebahn.com) (kostenloser E-Mail-Newsletter und RSS-Feed)
- App „DB Bauarbeiten“** [bauinfos.deutschebahn.com/app](http://bauinfos.deutschebahn.com/app) (für Android und iOS)
- Kundendialog NRW** 0180 6 464 006 (20 ct/Anruf aus dem Festnetz, Tarif bei Mobilfunk max. 60 ct/Anruf)

# Schienernersatzverkehr

## Duisburg Hbf – Ersatzhaltestelle Hauptbahnhof / Neudorfer Str. (Ostausgang)

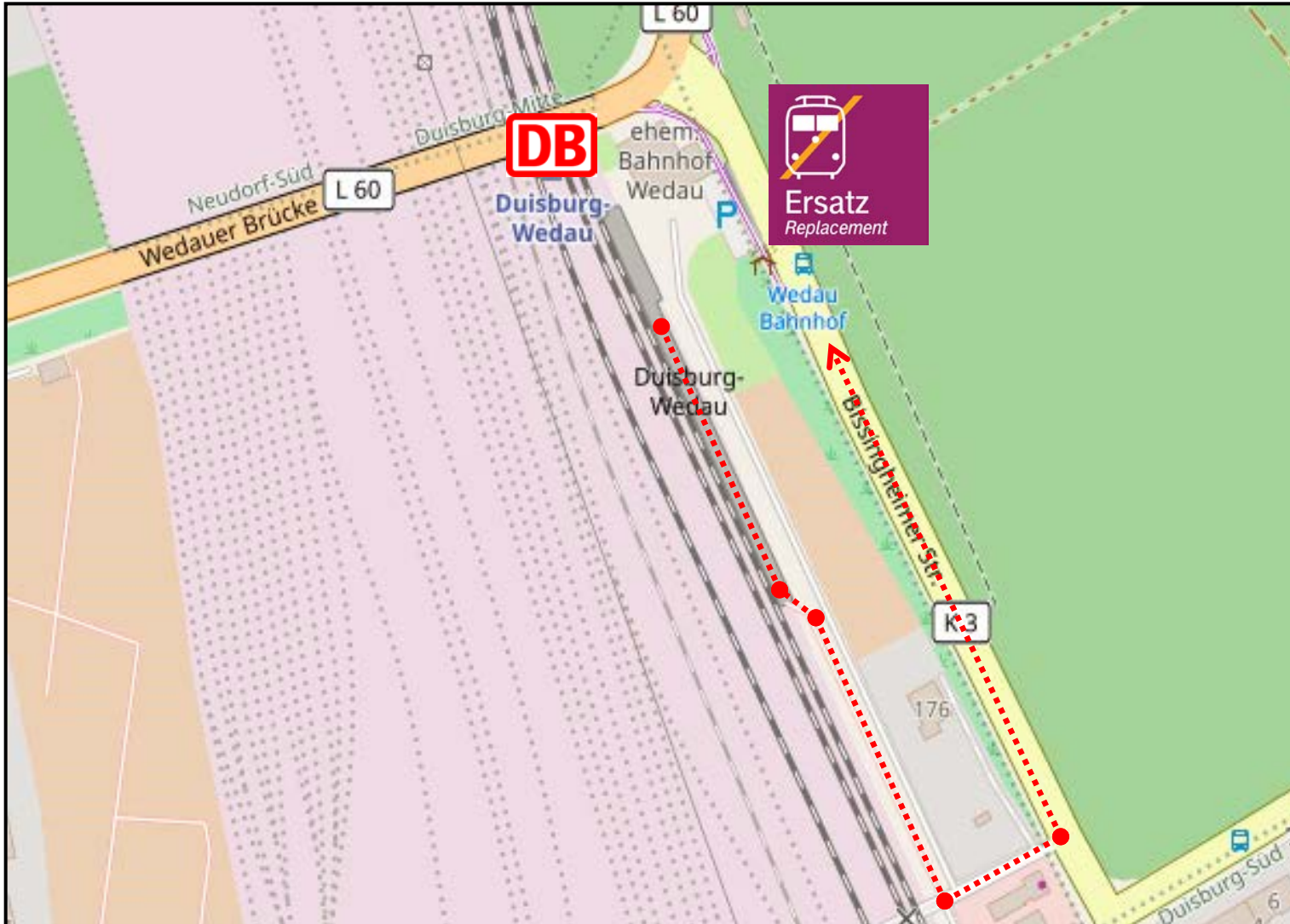


**Legende:**  
 ..... Fußweg zum Halteplatz für den Schienenersatzverkehr


| Weitere Informationen erhalten Sie unter: |   |
|---|---|
| <b>Internet</b>                           | <a href="http://bauinfos.deutschebahn.com/nrw">bauinfos.deutschebahn.com/nrw</a> (kostenloser E-Mail-Newsletter und RSS-Feed) |
| <b>Mobiltelefon</b>                       | <a href="http://bauinfos.deutschebahn.com/mobile">bauinfos.deutschebahn.com/mobile</a>  |
| <b>Kundendialog NRW</b>                   | 0180 6 464 006 (20ct/Anruf aus dem Festnetz, Tarif bei Mobilfunk max. 60 ct/Anruf)  |

Daten: © OpenStreetMap-Mitwirkende, ODbL. Tiles courtesy of Andy Allan

# Schienerersatzverkehr Duisburg-Wedau – Haltestelle Wedau Bahnhof



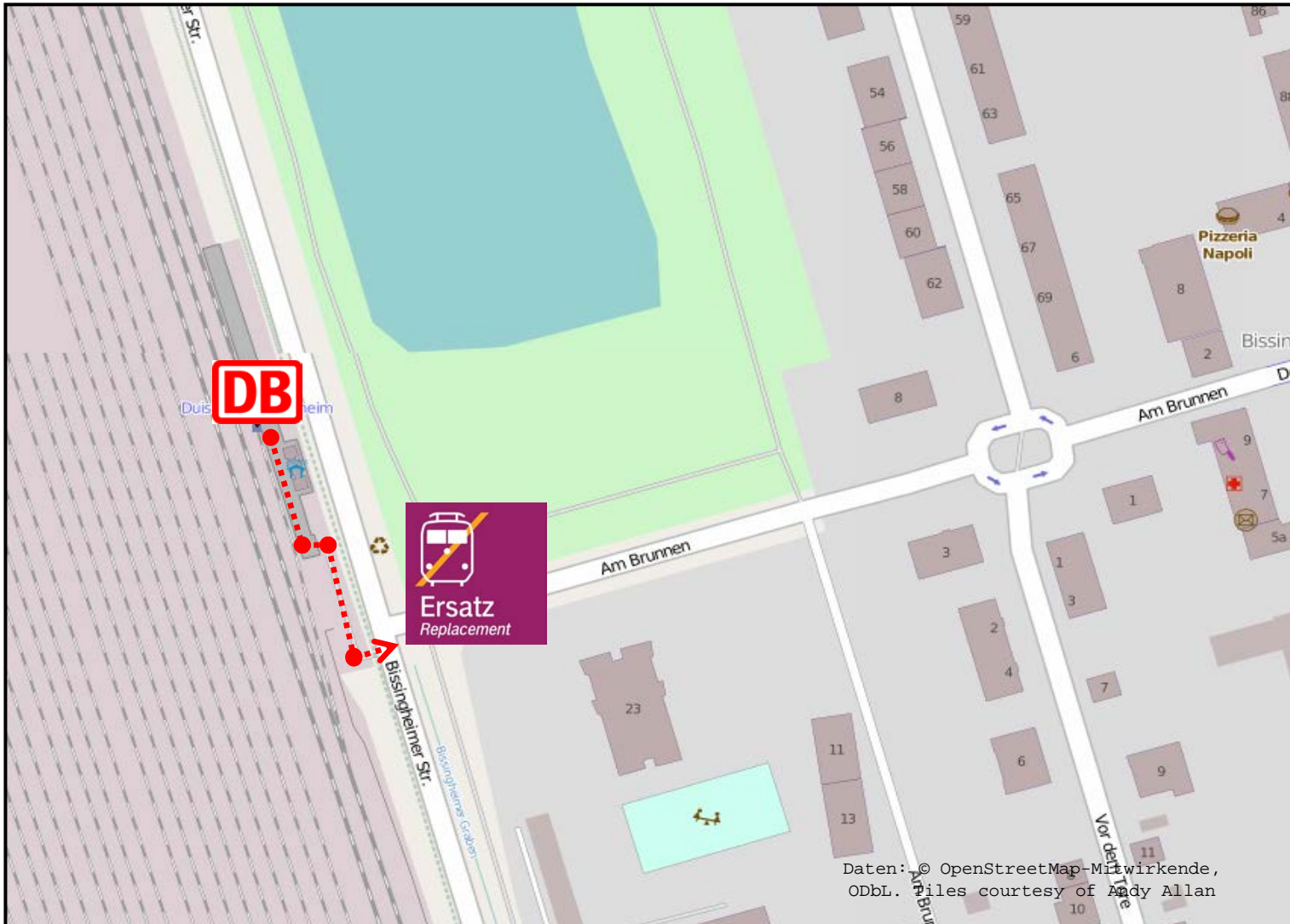
## Legende:

 Fußweg zum Halteplatz für den Schienenersatzverkehr

## Weitere Informationen erhalten Sie unter:

|                         |  |
|-------------------------|--|
| <b>Internet</b>         | <a href="http://bauinfos.deutschebahn.com/nrw">bauinfos.deutschebahn.com/nrw</a><br>(kostenloser E-Mail-Newsletter und RSS-Feed) |
| <b>Mobiltelefon</b>     | <a href="http://bauinfos.deutschebahn.com/mobile">bauinfos.deutschebahn.com/mobile</a>   |
| <b>Kundendialog NRW</b> | 0180 6 464 006 (20 ct/Anruf aus dem Festnetz, Tarif bei Mobilfunk max. 60 ct/Anruf)  |

# Schienerersatzverkehr Duisburg-Bissingheim – Ersatzhaltestelle vor dem Bahnhofszugang



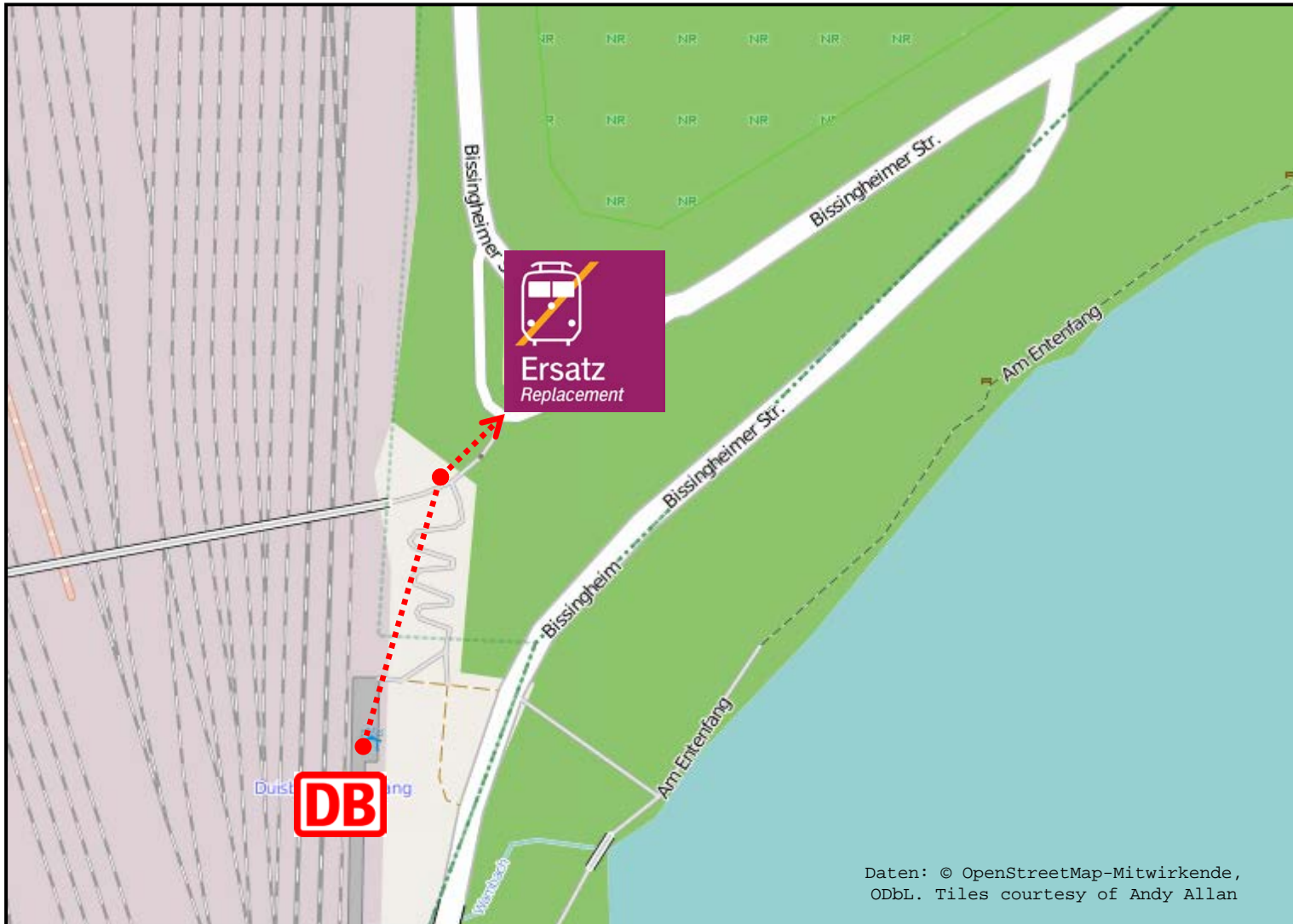
### Legende:

..... Fußweg zum Halteplatz für den Schienenersatzverkehr

### Weitere Informationen erhalten Sie unter:

|                         |  |
|-------------------------|--|
| <b>Internet</b>         | <a href="http://bauinfos.deutschebahn.com/nrw">bauinfos.deutschebahn.com/nrw</a><br>(kostenloser E-Mail-Newsletter und RSS-Feed) |
| <b>Mobiltelefon</b>     | <a href="http://bauinfos.deutschebahn.com/mobile">bauinfos.deutschebahn.com/mobile</a>   |
| <b>Kundendialog NRW</b> | 0180 6 464 006 (20 ct/Anruf aus dem Festnetz, Tarif bei Mobilfunk max. 60 ct/Anruf)  |

# Schienerersatzverkehr Duisburg-Entenfang – Ersatzhaltestelle am Wendekreis



**Legende:**

**.....** Fußweg zum Halteplatz für den Schienenersatzverkehr

**Weitere Informationen erhalten Sie unter:**

|                         |  |
|-------------------------|--|
| <b>Internet</b>         | <a href="http://bauinfos.deutschebahn.com/nrw">bauinfos.deutschebahn.com/nrw</a><br>(kostenloser E-Mail-Newsletter und RSS-Feed) |
| <b>Mobiltelefon</b>     | <a href="http://bauinfos.deutschebahn.com/mobile">bauinfos.deutschebahn.com/mobile</a>   |
| <b>Kundendialog NRW</b> | 0180 6 464 006 (20ct/Anruf aus dem Festnetz, Tarif bei Mobilfunk max. 60 ct/Anruf)   |

Daten: © OpenStreetMap-Mitwirkende, ODbL. Tiles courtesy of Andy Allan