



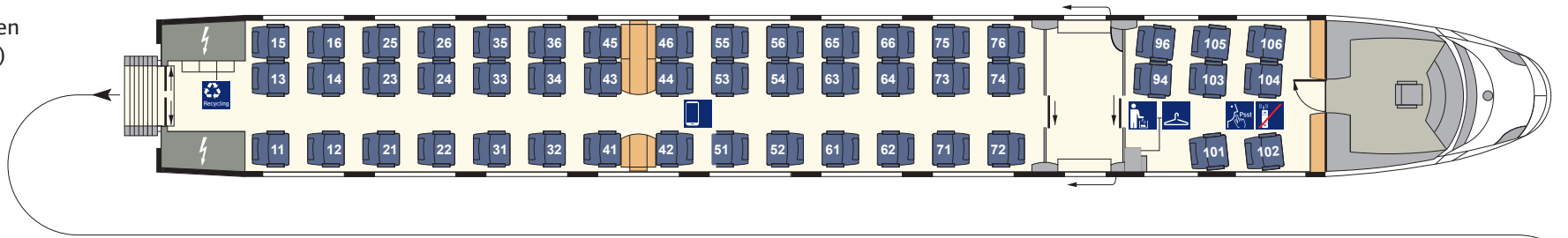
ICE 3 BR 403, 1. Serie Daten und Fakten

Erste Inbetriebnahme:	2000/Umbau 2002	Sitzplätze (gesamt):	429	
Anzahl der Züge:	37		1. Klasse (Anteil in %)	2. Klasse (Anteil in %)
Anzahl Mittel-/Endwagen:	6/2	davon Sitzplätze:	98 (23%)	331 (77%)
Länge (Zug):	200 m	Plätze im Handybereich:	74 (76%)	257 (78%)
Anzahl angetriebener Achsen:	16	Plätze im Ruhebereich:	24 (24%)	68 (21%)
Zuggewicht:	ca. 410 t	Plätze im Familienbereich:	-	16 (5%)
Höchstgeschwindigkeit:	330 km/h			
Klimaanlage:	ja	Steckdosen am Platz:	an allen Doppel- und Einzelsitzen (je 1)	an nahezu allen Doppelsitzen (je 1)
Druckertüchtigung:	ja	Kleinkindabteil:	nein	ja
WC-System:	geschlossen	Rollstuhlstellplätze:	nein	ja (1)
Stromsystem:	Einsystem	Fahrradstellplätze:	nein	nein
Notbremsüberbrückung:	ja	Elektronische Reservierungsanzeige:	ja	ja
Auslandseinsatz möglich:	nein	Infodisplay für Bordinformationen:	ja	ja
Bordrestaurant:	Sitzplätze im Bordbistro	WLAN:	ja	ja
Bordbistro:	ja			

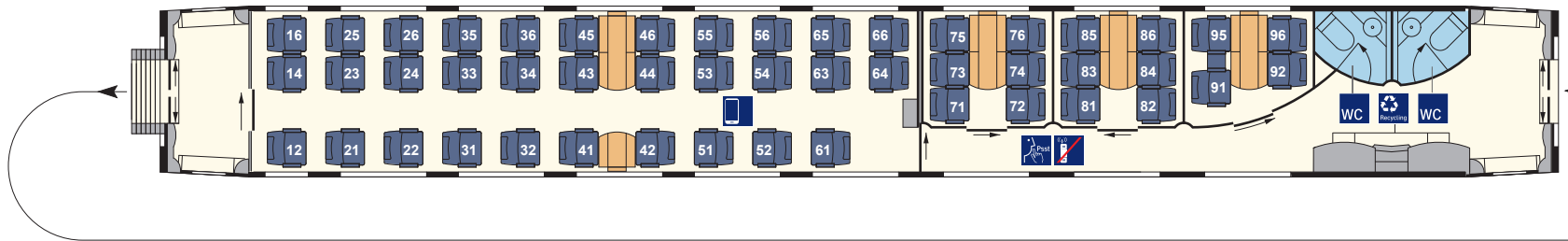


ICE 3 BR 403, 1. Serie Gesamtübersicht

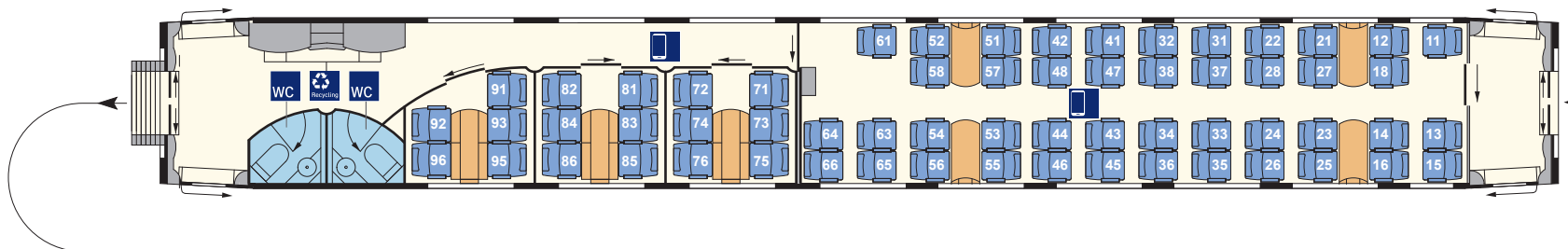
1. Kl.-Endwagen
(Apmzf 403.0)
Nr. 29/39



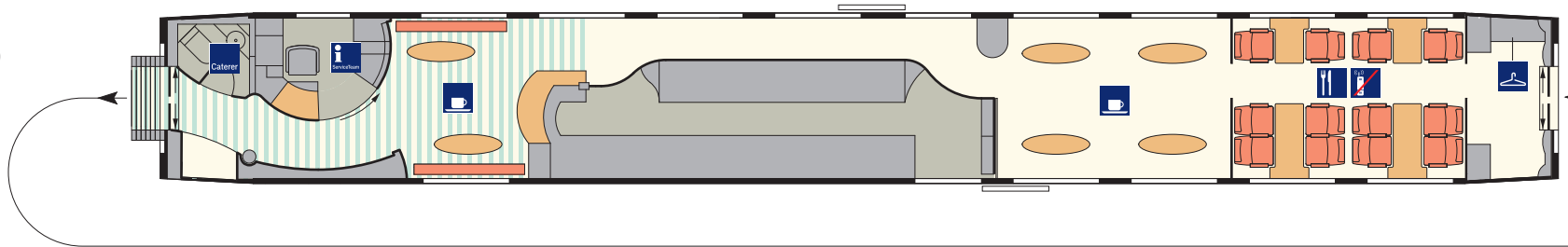
1. Kl.-Wagen
(Avmz 403.1)
Nr. 28/38



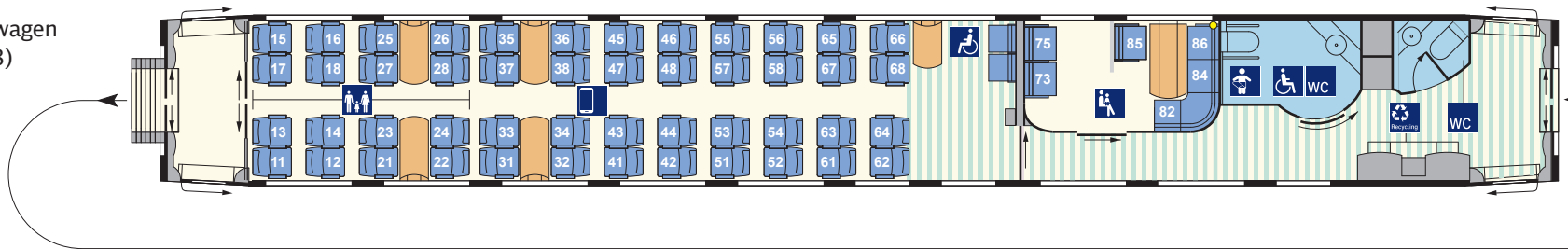
2. Kl.-Wagen
(Bvmz 403.2)
Nr. 27/37



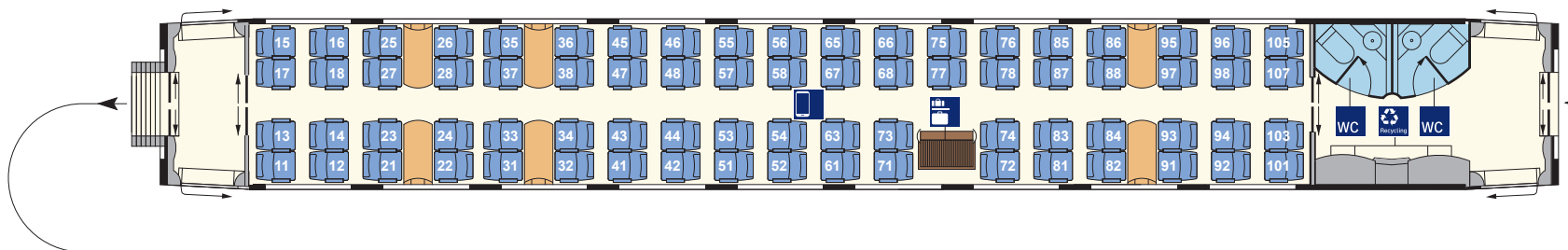
Bordbistro
(BRmz 403.3)
Nr. 26/36



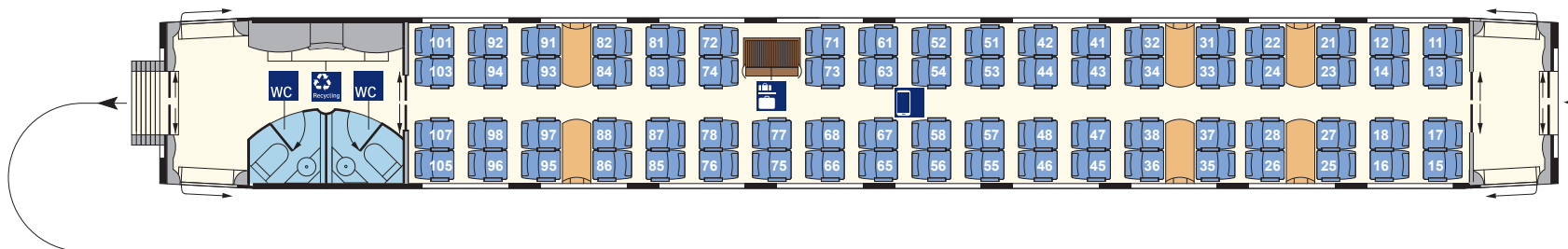
2. Kl.-Servicewagen
(Bpmbz 403.8)
Nr. 25/35



2. Kl.-Wagen
(Bpmz 403.7)
Nr. 23/33



2. Kl.-Wagen
(Bpmz 403.6)
Nr. 22/32



2. Kl.-Endwagen
(Bpmzf 403.5)
Nr. 21/31

