

So holen Sie Ihr vorbestelltes Ticket (Bahn-Tix) am DB Automaten ab - Kurzanleitung

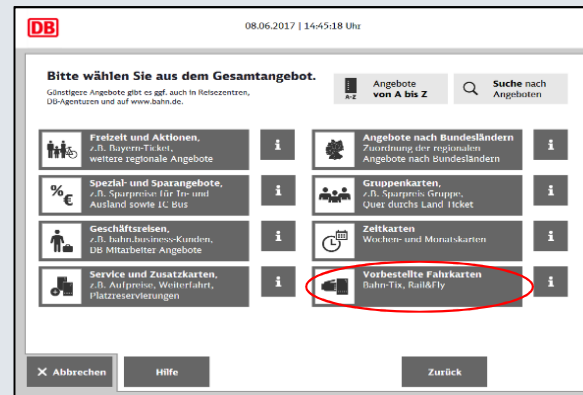
Schritt 1

Drücken Sie auf der Startseite links auf „Gesamtangebot“.



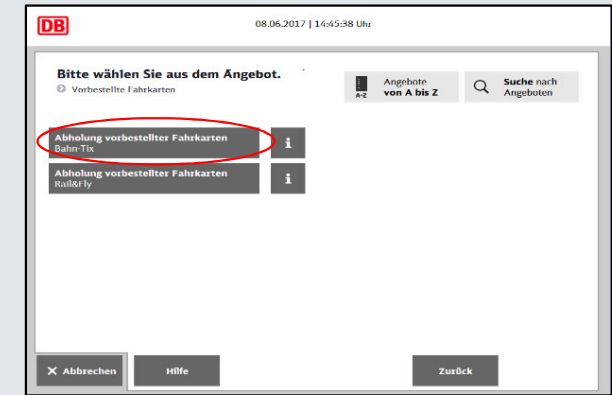
Schritt 2

Wählen Sie unten rechts den Button „Vorbestellte Fahrkarten“ aus.



Schritt 3

Drücken Sie auf „Abholung vorbestellter Fahrkarten – Bahn-Tix“.



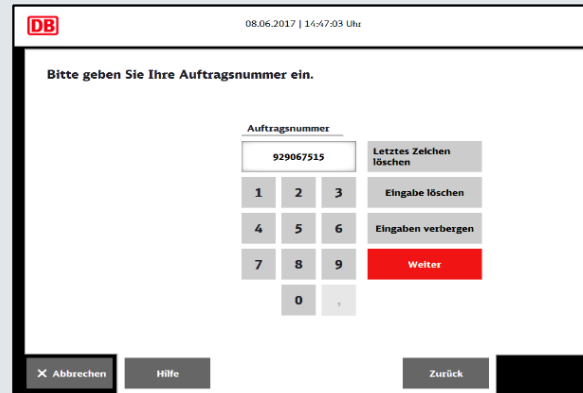
Schritt 4

Wählen Sie „Identifikation per Kreditkarte oder BahnCard“ oder „Identifikation mit Auftragsnummer“.



Schritt 5

Führen Sie die Identifikationskarte in den Kartenleser oder geben Sie die Auftragsnummer ein und folgen der Menüführung.



Schritt 6

Wählen/Prüfen Sie den Auftrag und drucken Sie alle Belege.

