










Übersicht Comfort-Sitzplatzbereich

Produkt	Klasse	Wagen	Sitzplätze
ICE 1			
	ICE 1:		
	1	11	11-36
	2	7	11-57
	ICE 1 kurz:		
	1	11	12, 14, 16, 21-26, 31
	2	6	11-44
<hr/>			
ICE 2			
	1	26/36	11-16, 21, 22
	2	23/33	81-108
<hr/>			
ICE 3 (403/406)			
	1	28/38	12-26
	2	27/37	11-38
<hr/>			
ICE 3 (407)			
	1	26/36	21-26, 31, 33, 35
	2	25/35	31-55, 57
<hr/>			
ICE 4			
	1	11	11-46
	2	7	11-68

Übersicht Comfort-Sitzplatzbereich

Produkt	Klasse	Wagen	Sitzplätze
ICE T			
	ICE T mit 5 Wagen:		
	1	28/38	52,54, 56
	2	23/33	81-88, 91-98
	ICE T mit 7 Wagen:		
	1	28/38	46, 52, 54-56
	2	27/37	92, 94, 96, 98, 101-118
<hr/>			
IC 1 (einstöckiger Intercity)			
	1	12/14/22/24	23-26
	2	10/20	51-68
	<hr/>		
IC 2 (Doppelstockwagen)			
	1	5	73, 75, 83-86 (unten)
	2	4	31-38, 41-45, 47 (oben)
	<hr/>		
IC 2 (Doppelstockwagen) Stadler			
	1	6	144-145 (oben)
	2	5	55-58, 63-64, 67-68 (unten)
	<hr/>		
IC Ex -Metropolitan			
	1	6	61-66
	2	5	91-106
<hr/>			